

PAMIĘTNIK CATIE

LISTA WSZYSTKICH ELEMENTÓW



14 kart Scenariusza



7 kart Pamiętnika Catie



1 Arkusz Scenariusza



1 karta Ciała Catie



1 karta Pomocy
żetonów Catie



1 figurka Catie oraz
4 gumowe pierścienie
(wyłącznie w wersji z figurką)



2 kafelki
Dzielnic



8 żetonów
Danych Catie






1 żeton
Ciała Catie

MINI-ROZSZERZENIE „PAMIĘTNIK CATIE”

„Pamiętnik Catie” zawiera jedną niezależną opowieść ze świata „Tamashii”. Wszystkie elementy tego rozszerzenia są początkowo Zablokowane i muszą zostać Odblokowane poprzez ukończenie Scenariusza „Pamiętnik Catie”. Jako że sam Scenariusz jest dość trudny, zalecamy go wyłącznie doświadczonym graczom.

ŻETONY CATIE




To nowe rodzaje żetonów Danych. Są one traktowane jak żetony Danych Podstawowych odpowiadające Danym Rdzeniowym danego Gracza, ale zapewniają one dodatkowe efekty. Każdy  posiada dwie strony: jedną oznaczoną , drugą oznaczoną .

Jeżeli żetony Catie są Odblokowane, możesz dołączyć je do gry, czyniąc ją tym samym łatwiejszą.

Przygotowanie żetonów Catie



Wprowadź następujące zmiany do przygotowania gry podstawowej:

- 4 b): zamiast umieszczać dodatkowe żetony Danych Podstawowych w Woreczku Danych, umieść tam 1 .

Zasady żetonów Catie

Żetony Catie traktowane są jak żetony Danych Podstawowych odpowiadające kolorem Danym Rdzeniowym danego Gracza, ale za każdym razem, gdy Gracz używa ich do **odpalenia** Wzorca, **otrzymuje** on dodatkowo premię zgodną z rysunkiem na żetonie:

-  – odzyskaj 1 .
-  – zadaj 1 .

Za każdym razem, gdy żeton Catie jest umieszczany na Konsoli (podczas **napelniania**, **przygotowania** lub w inny sposób), Gracz może zdecydować, czy kładzie go do góry stroną  czy .